

GST 700 PROFESSIONAL

Pe scurt

GST 700

Mesaj principal:
Mai mult decât orice așteptare.
Taie repede și cu ușurință.

→ Tăieri rapide și fără efort

Nu mai este necesară împingerea puternică a ferăstrăului.

- motor puternic de 500 W

→ Ușor de utilizat

- schimbare rapidă a lamelor (SDS – fără unelte)
- echipat cu reglaj de turație / viteză de lucru

→ Compact și durabil

- ușor de manevrat datorită designului compact
- design compact și robust, cel mai durabil din clasa sa

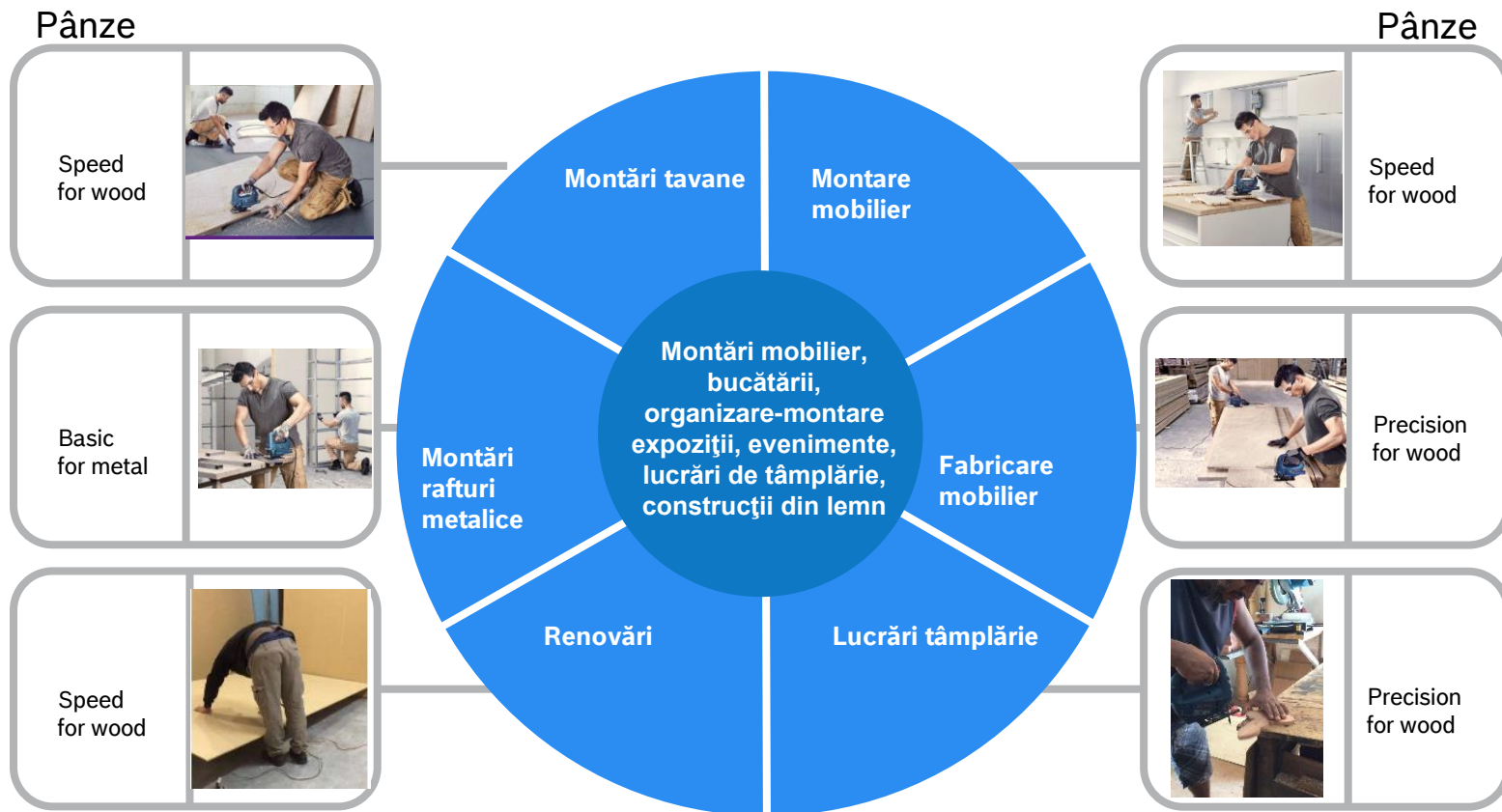


Fișă tehnică	GST 700
Putere nominală (W)	500
Număr curse lamă (curse/min)	1,450-3,200
Adâncime tăiere (mm)	70
Lungime cursă lamă (mm)	20
Masă (kg)	2.1

Mașina este destinată executării de tăieri și decupări cu reazem fix în lemn, material plastic, metal, plăci ceramice și cauciuc. Este adecvată pentru tăieri în linie dreaptă și curbă, cu un unghi de înclinare de până la 45°. Trebuie respectate recomandările privind pânzele de ferăstrău.

Utilizatori

Grupuri-țintă și aplicații



Informații produs

Vedere de ansamblu

Mesaj principal: Mai mult decât orice așteptare. Taie repede și cu ușurință.

Viteză și calitate tăiere de înaltă performanță

Datorită motorului puternic de 500 W și celor 4 trepte de pendulare ale pânzei

Înlocuire simplă și rapidă a pânzei

Sistem SDS



Rezultate optimizate de tăiere, în funcție de material

Variator de turație integrat, cu sistem de fixare a vitezei de lucru preselectate

Aspirație îmbunătățită a prafului

Compatibilitate cu sistemul de aspiratoare Bosch Professional (conectare prin mufa conică din cauciuc)

Informații produs

Date tehnice

Fișă tehnică	U.M.	GST 700
Putere nominală	[W]	500
Viteză de lucru (viteză pânză)	[curse/min]	1450-3200
Lungime cursă pânză	[mm]	20
Adâncime tăiere în lemn	[mm]	70
Adâncime tăiere în aluminiu	[mm]	10
Adâncime tăiere în oțel	[mm]	6
Masă	[kg]	2.1



Informații produs

Accesorii

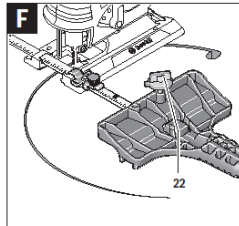
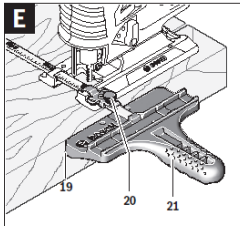
→ Accesorii standard incluse în setul de livrare

- Pânze “Basic for Wood T11C” *

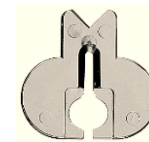


→ Accesorii recomandate pentru aplicații speciale

- Ghidaj paralel – cod comandă 2608040289
- Pentru tăieri rectilinii (E) și tăieri curbe (F)



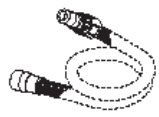
- Apărătoare împotriva ruperii așchiilor – cod comandă 2607010079 (5 buc.)
- Previne desprinderea așchiilor din material la tăiere



Informații produs

Sisteme de aspirație compatibile

→ Recomandare – Aspiratoare Bosch Professional



Ø 40 mm:
1 600 A00 0JF (3 m)




GAS 20 L SFC



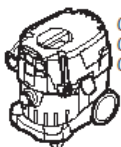
Ø 19 mm:
2 607 002 161 (3 m)
2 607 002 162 (5 m)
Ø 35 mm:
2 607 002 163 (3 m)
2 607 002 164 (4,5 m)



GAS 25 L SFC
GAS 50
GAS 50 M



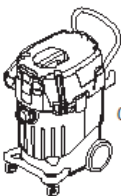
Ø 22 mm:
2 608 000 571 (3 m)
2 608 000 567 (5 m)
Ø 35 mm:
2 608 000 569 (3 m)
2 608 000 565 (5 m)



GAS 35 L SFC+
GAS 35 L AFC
GAS 35 MAFC


















Ø 22 mm:
2 608 000 572 (3 m)
2 608 000 568 (5 m)
Ø 35 mm:
2 608 000 570 (3 m)
2 608 000 566 (5 m)



GAS 55 MAFC

Informații produs

Alegerea pânzelor în funcție de material

speed for Wood	T 144 D				±5-50 mm
speed for Wood	T 244 D				±5-50 mm
precision for Wood	T 144 DP				±5-50 mm
clean for Wood	T 101 B				± 3-30mm Epoxy < 30 mm
basic for Metal	T 118 B				± 2,5-6mm
special for Alu	T 127 D				ALU < 30 mm Epoxy < 30 mm ± 3-15mm
PROGRESSOR for Metal	T 123 X				ALU < 30 mm ±1,5-10mm < 30 mm
PROGRESSOR for Wood & Metal	T 345 XF				< 65 mm < 65 mm ±3-10 mm < 65 mm

Informații produs

Set livrare

	GST 700	Set livrare
Produs	Ferăstrăul	
	+	+
Accesorii	1 pânză Basic for Wood T 111C 1 cheie imbus 1 protecție așchii	
	+	+
Împachetare	Cutie carton	

Informații produs

De reținut!

**Cele mai bune
performanțe din
clasa sa**

**Nivel competitiv
de preț**

**Ușurință
în utilizare**



Informații produs

Variante livrare

Cod comandă	Cod EAN	Împachetare	Preț listă (fără TVA)
0.601.2A7.020	3.165.140.898.980	Cutie carton	460 RON